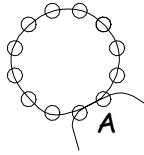


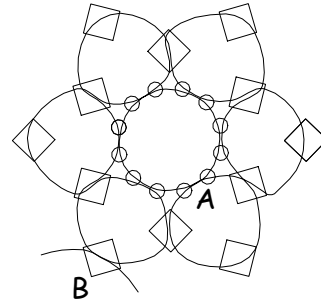
MIGNONETTE

24 Toupies 4mm, couleur principale
6 Toupies 4mm, couleur secondaire
24 Rocailles

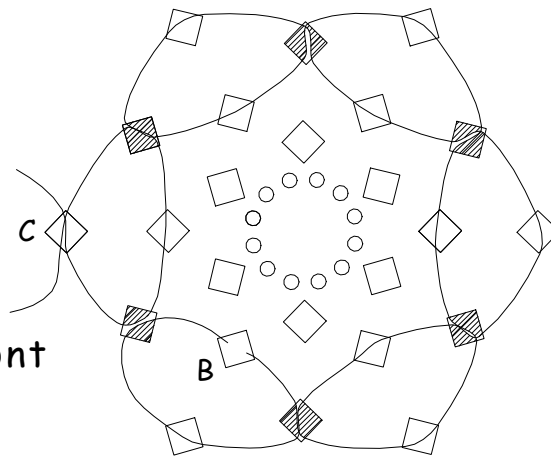
Enfilez 12 rocailles
comme ci-dessous.



Faites le tour des rocailles en enfilant
les toupies de la couleur principale
comme ci-dessous.



Refaites le tour
du montage avec
l'enfilage suivant;
le cylindre prend
forme.



Les 6 toupie hachurées sont
de la couleur secondaire.

Terminez le bijou
en faisant un
dernier tour avec
les toupies restantes
Puis repassez dans
les rocailles pour
serrer l'ensemble.
Faites un noeud et
repasser les fils dans
quelques perles avant
de les couper.

